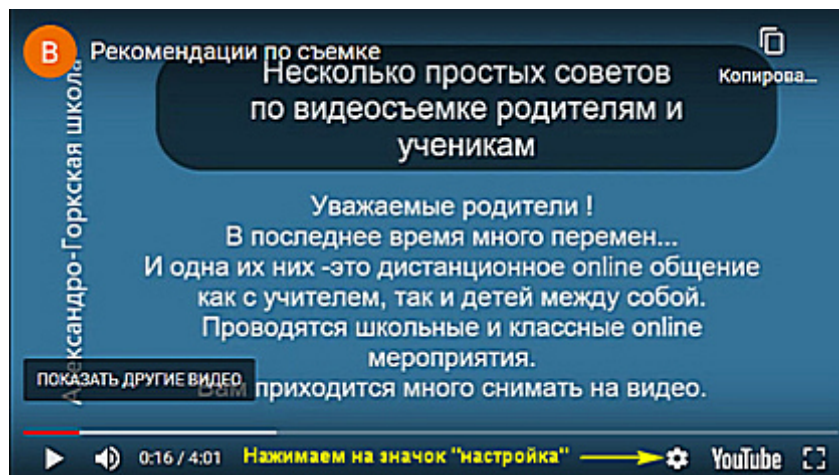


ПОВЫШАЕМ КАЧЕСТВО ПРОСМОТРА В YOUTUBE

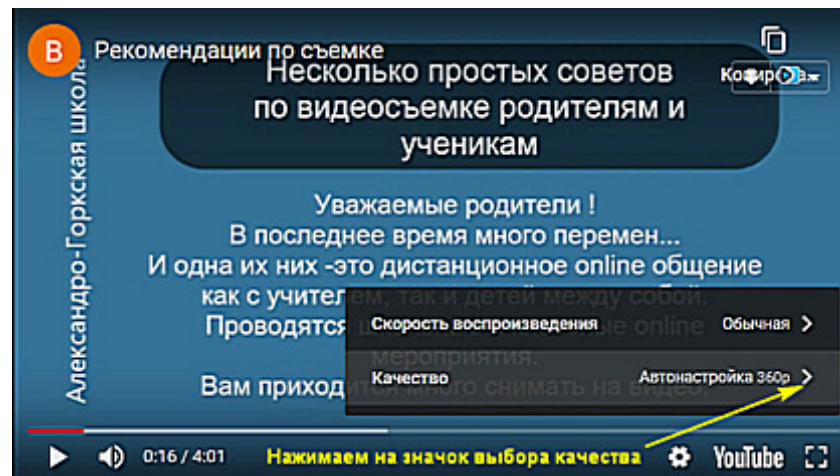
Мало кто пользуется, но есть в YouTube настройка, которая дает максимальную четкость изображения. Рекомендую применить её и видео будет очень качественным. Учителя, могут посоветовать настройку ученикам для просмотра материалов YouTube.

Пояснение: Настройка относится не только к этому сайту, но и для всех роликах из YouTube.

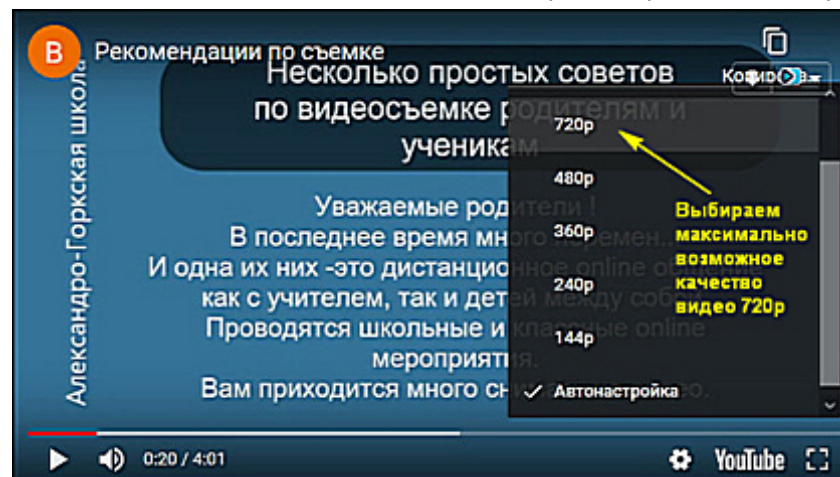
ШАГ 1 -внизу экрана YouTube нажимаем кнопку "Настройка" (шестеренка):



ШАГ 2 -нажимаем на кнопку для выбора качества просмотра (птичка >)



ШАГ 3 -выбираем максимально возможное качество просмотра (здесь 720p).



Внимание: установленное качество просмотра будет распространяться и на другие просмотры в YouTube.